



ТЕРРИТОРИАЛЬНЫЙ ОРГАН  
ФЕДЕРАЛЬНОЙ СЛУЖБЫ  
ГОСУДАРСТВЕННОЙ СТАТИСТИКИ  
ПО КАЛУЖСКОЙ ОБЛАСТИ

# ПОТРЕБИТЕЛЬСКИЙ РЫНОК

январь – октябрь 2024 года

04.12.2024

# СОДЕРЖАНИЕ

Оборот розничной торговли	3
Динамика оборота общественного питания	7
Оборот оптовой торговли	9
Перевозка грузов автомобильным транспортом	11
Деятельность автобусов по маршрутам регулярных перевозок	14
Платные услуги населению	16

1

Оборот розничной торговли

# ДИНАМИКА ОБОРОТА РОЗНИЧНОЙ ТОРГОВЛИ

к соответствующему месяцу прошлого года (в сопоставимых ценах)

КАЛУГАСТАТ

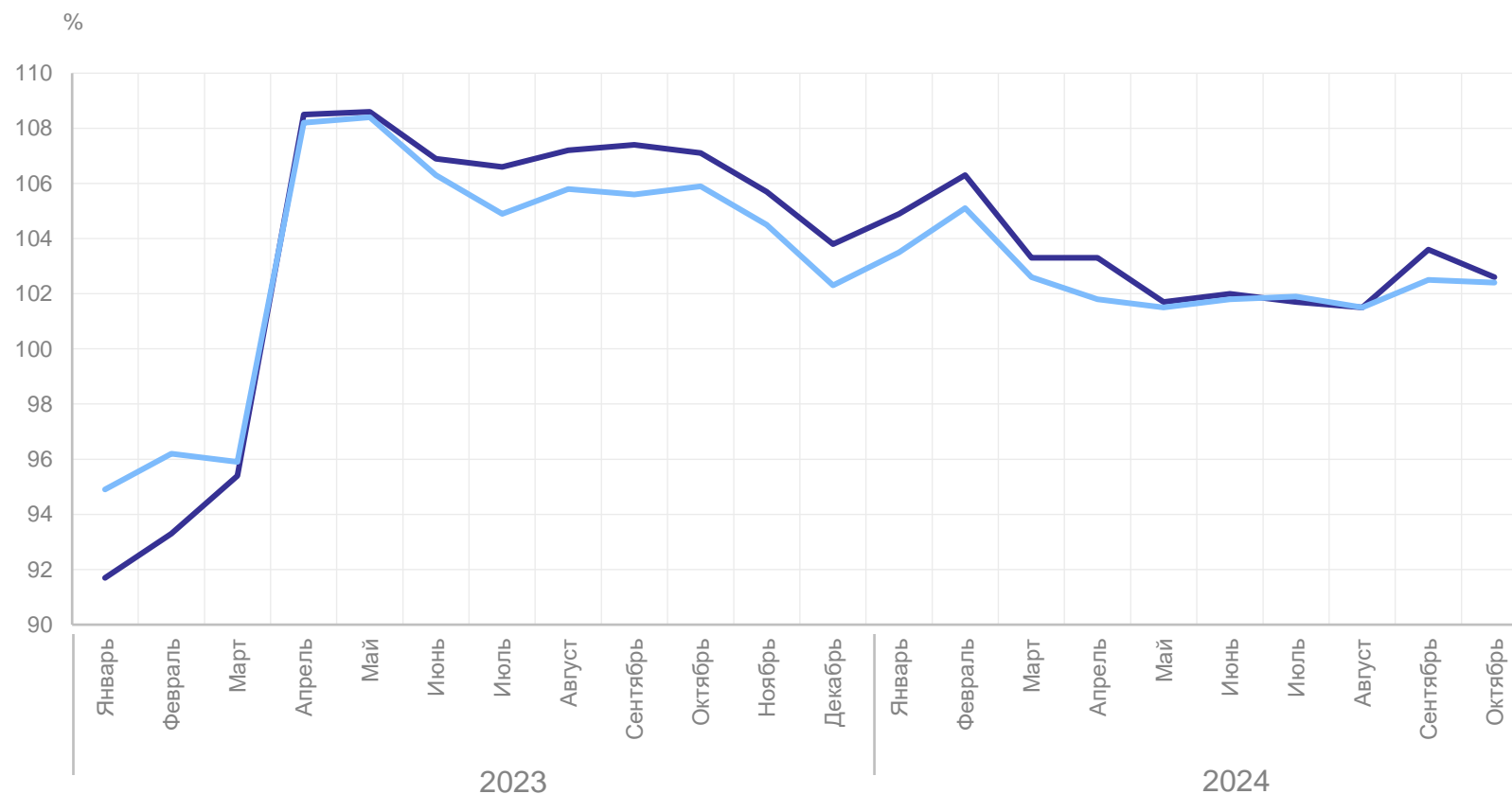
январь – октябрь 2024 г.

Оборот розничной торговли, всего

**255,9** млрд рублей

К январю – октябрю 2023 г.  
(в сопоставимых ценах)

**103,0↑**



— Оборот розничной торговли, всего

— Оборот розничной торговли пищевыми продуктами, включая напитки, и табачными изделиями

● Повышение

# ДИНАМИКА ОБОРОТА РОЗНИЧНОЙ ТОРГОВЛИ ПИЩЕВЫМИ ПРОДУКТАМИ, ВКЛЮЧАЯ НАПИТКИ, И ТАБАЧНЫМИ ИЗДЕЛИЯМИ И НЕПРОДОВОЛЬСТВЕННЫМИ ТОВАРАМИ

КАЛУГАСТАТ

к соответствующему периоду прошлого года (в сопоставимых ценах), %

январь – октябрь 2024 г.

Пищевые продукты, включая напитки, и табачные изделия

**126,8** млрд рублей

К январю – октябрю 2023 г.  
(в сопоставимых ценах)

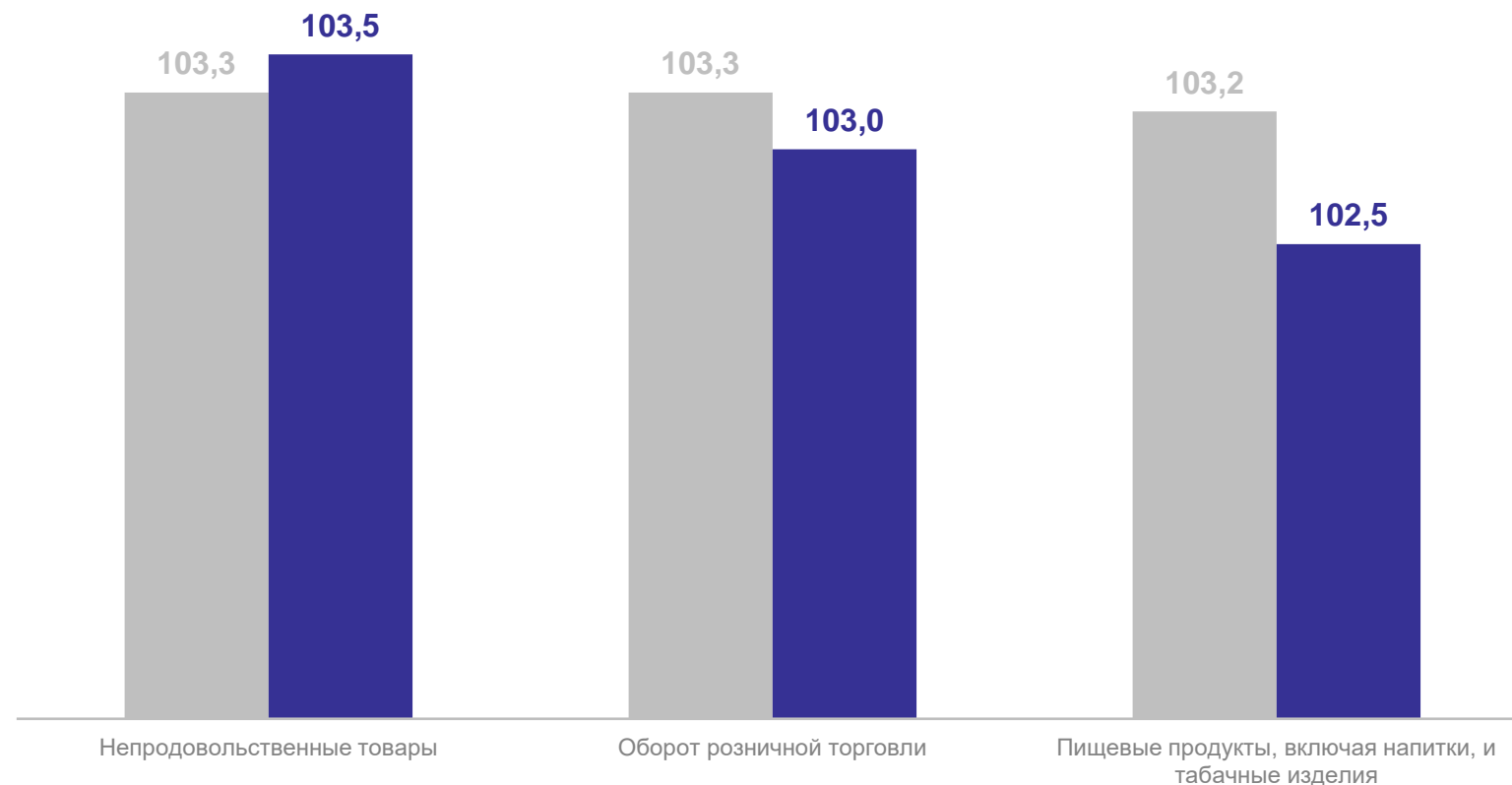
**102,5↑**

Непродовольственные товары

**129,1** млрд рублей

К январю – октябрю 2023 г.  
(в сопоставимых ценах)

**103,5↑**



● Повышение

● Январь – октябрь 2023 г. ● Январь – октябрь 2024 г.

# СТРУКТУРА ОБОРОТА РОЗНИЧНОЙ ТОРГОВЛИ КРУПНЫХ И СРЕДНИХ ОРГАНИЗАЦИЙ МУНИЦИПАЛЬНЫХ РАЙОНОВ И ГОРОДСКИХ ОКРУГОВ КАЛУЖСКОЙ ОБЛАСТИ

в %

**161,3** млрд рублей

Оборот розничной торговли

**107,3**↑

К январю – октябрю 2023 года (в сопоставимых ценах)



● Повышение

# 2

## Динамика оборота общественного питания

# ДИНАМИКА ОБОРОТА ОБЩЕСТВЕННОГО ПИТАНИЯ

к соответствующему месяцу прошлого года (в сопоставимых ценах), %

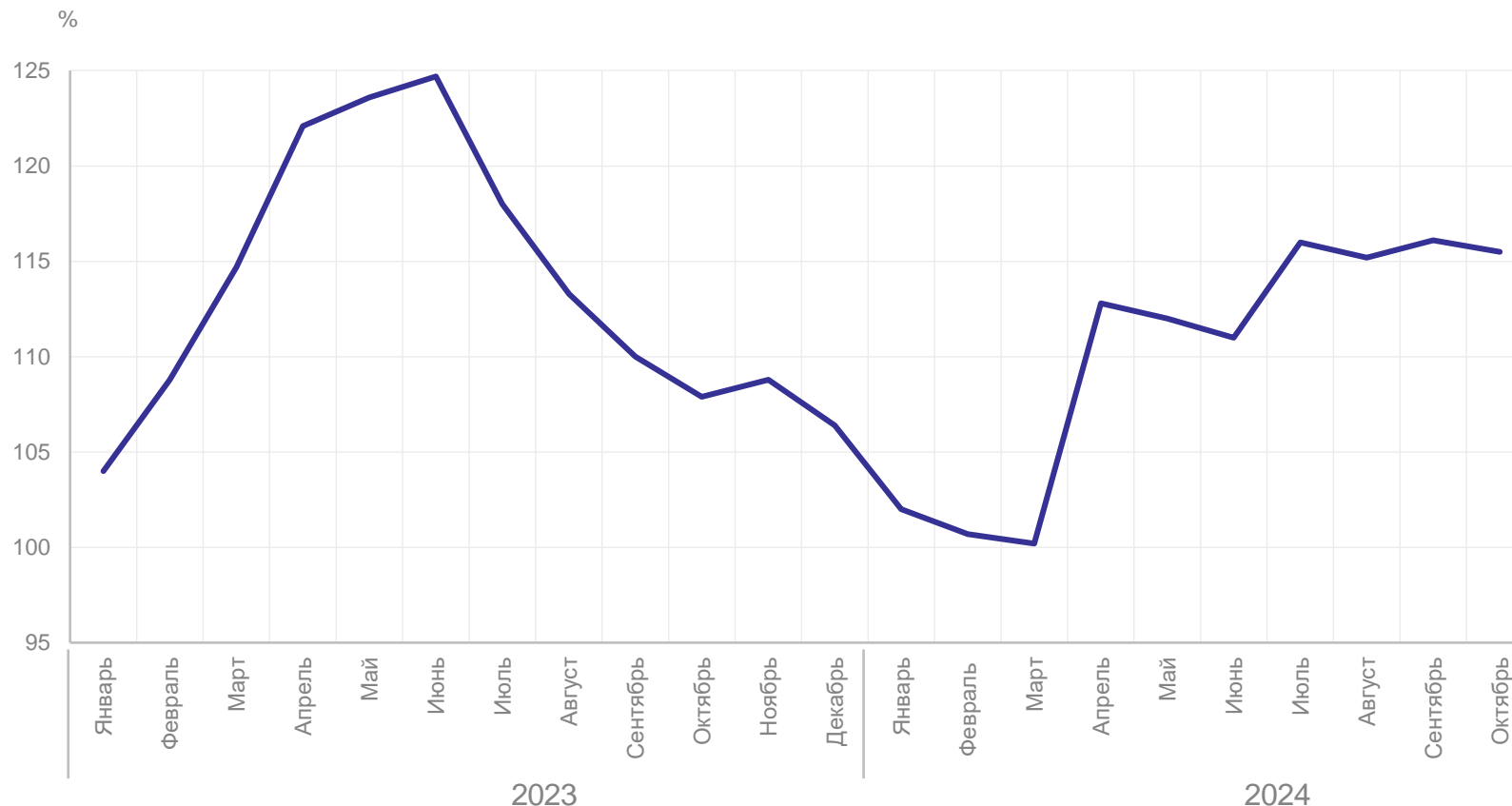
январь – октябрь 2024 г.

Оборот общественного питания, всего

**15,7** млрд рублей

К январю – октябрю 2023 г.  
(в сопоставимых ценах)

**110,4** ↑



Динамика оборота общественного питания

● Повышение



# 3

## Оборот оптовой торговли

# ДИНАМИКА ОБОРОТА ОПТОВОЙ ТОРГОВЛИ

КАЛУГАСТАТ

к соответствующему месяцу прошлого года (в сопоставимых ценах), %

январь – октябрь 2024 г.

Оборот оптовой торговли, всего

**459,1** млрд рублей

К январю – октябрю 2023 г.  
(в сопоставимых ценах)

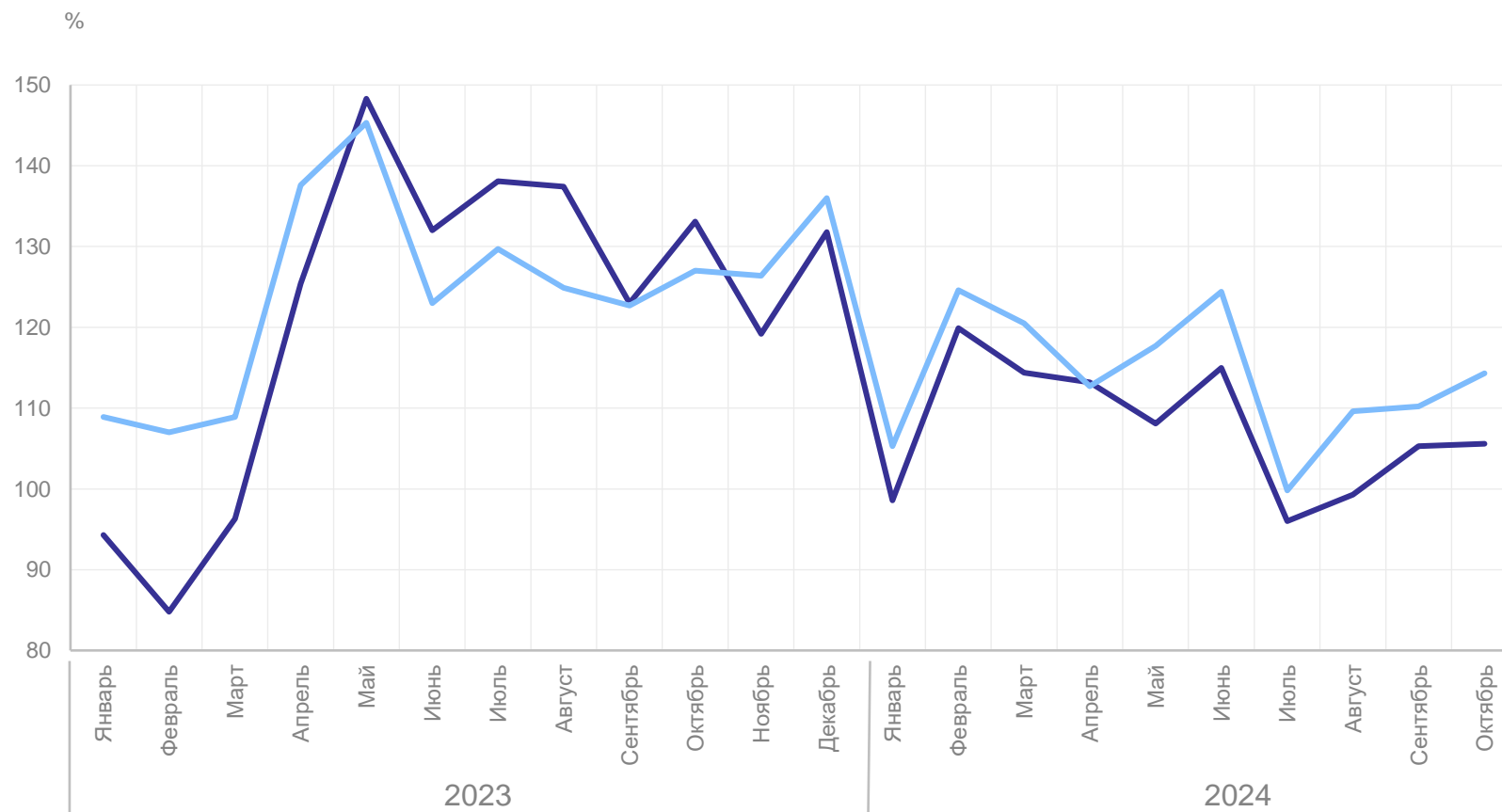
**107,2** ↑

Оборот организаций оптовой торговли

**363,3** млрд рублей

К январю – октябрю 2023 г.  
(в сопоставимых ценах)

**114,0** ↑



— Оборот оптовой торговли, всего

— В том числе организаций оптовой торговли

● Повышение

4

**Перевозка грузов автомобильным транспортом**

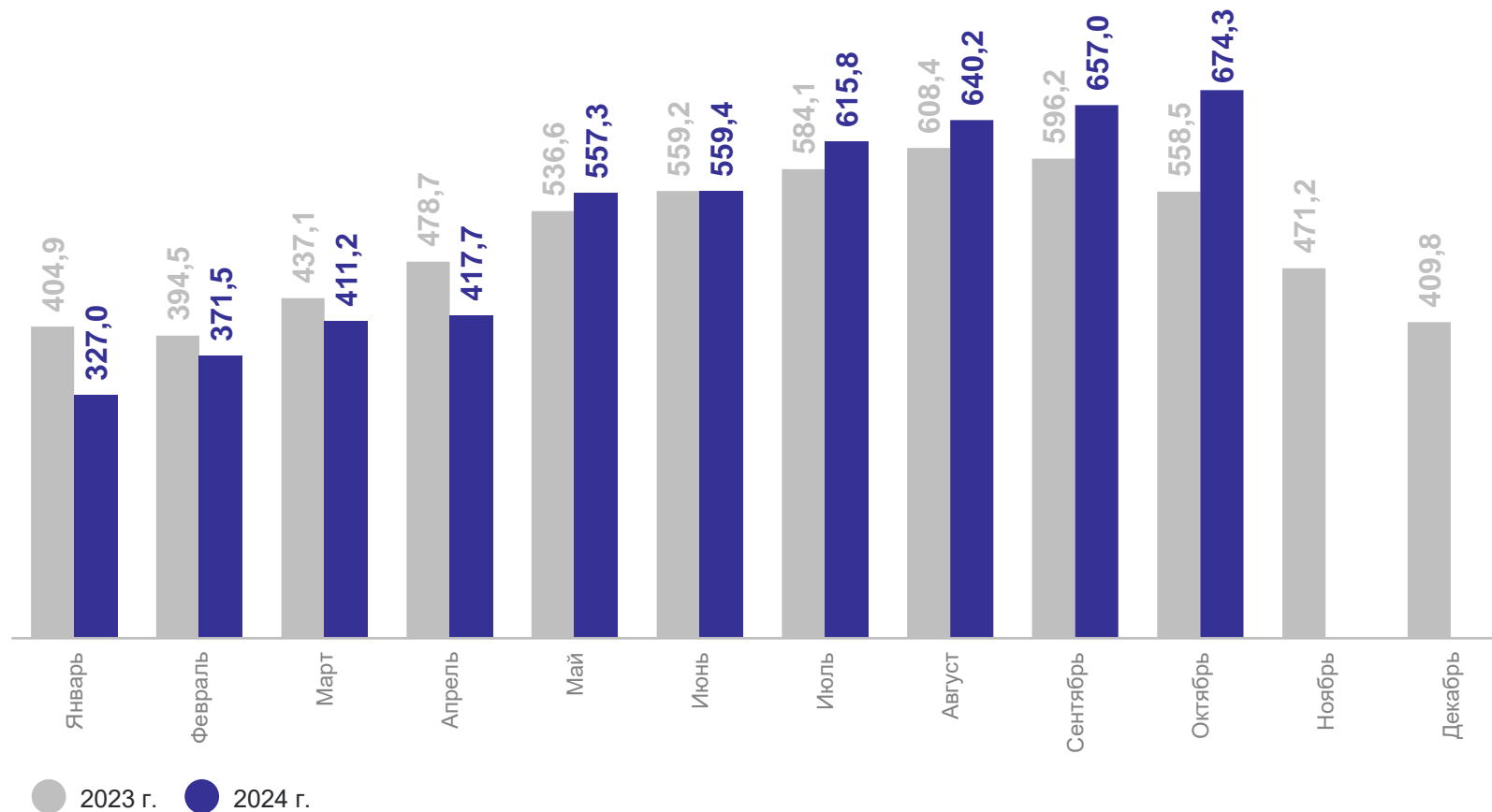
# ПЕРЕВЕЗЕНО ГРУЗОВ АВТОМОБИЛЬНЫМ ТРАНСПОРТОМ\*

КАЛУГАСТАТ

ТЫС. ТОНН

январь – октябрь 2024 г.  
**5 231,5** тыс. тонн

январь – октябрь 2023 г.  
**5 158,2** тыс. тонн



\*По организациям всех видов экономической деятельности (без субъектов малого предпринимательства).

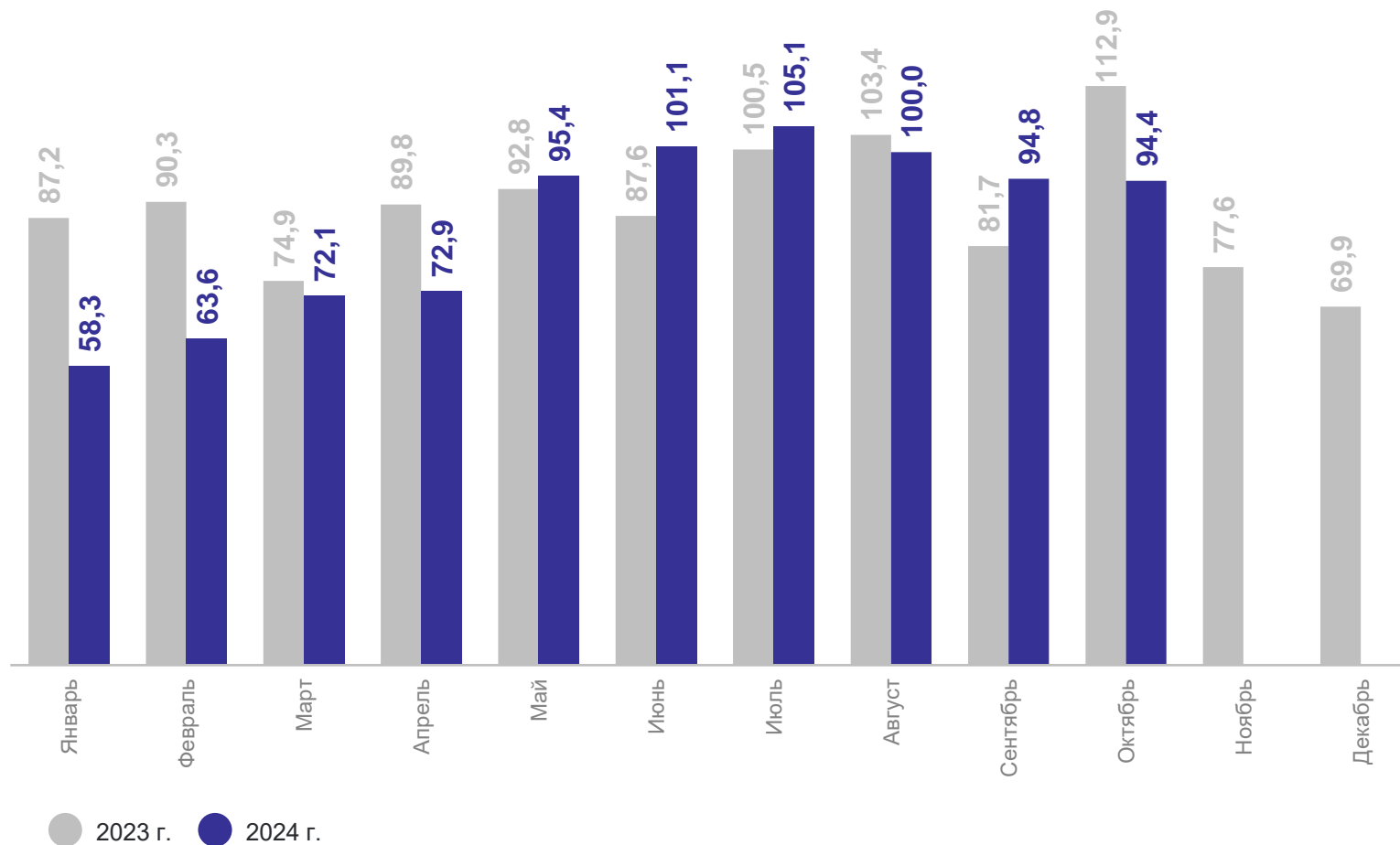
# ГРУЗОБОРОТ АВТОМОБИЛЬНОГО ТРАНСПОРТА\*

млн тонно-километров

КАЛУГАСТАТ

январь – октябрь 2024 г.  
**857,7** млн тонно-километров

январь – октябрь 2023 г.  
**921,1** млн тонно-километров



\*По организациям всех видов экономической деятельности (без субъектов малого предпринимательства).

6

**Деятельность автобусов  
по маршрутам регулярных перевозок**

# ДЕЯТЕЛЬНОСТЬ АВТОБУСОВ ПО МАРШРУТАМ РЕГУЛЯРНЫХ ПЕРЕВОЗОК\*

январь – октябрь 2024 г.

Перевезено пассажиров

**48,8** млн человек

К январю – октябрю 2023 г.

**119,1↑**

январь – октябрь 2024 г.

Пассажирооборот

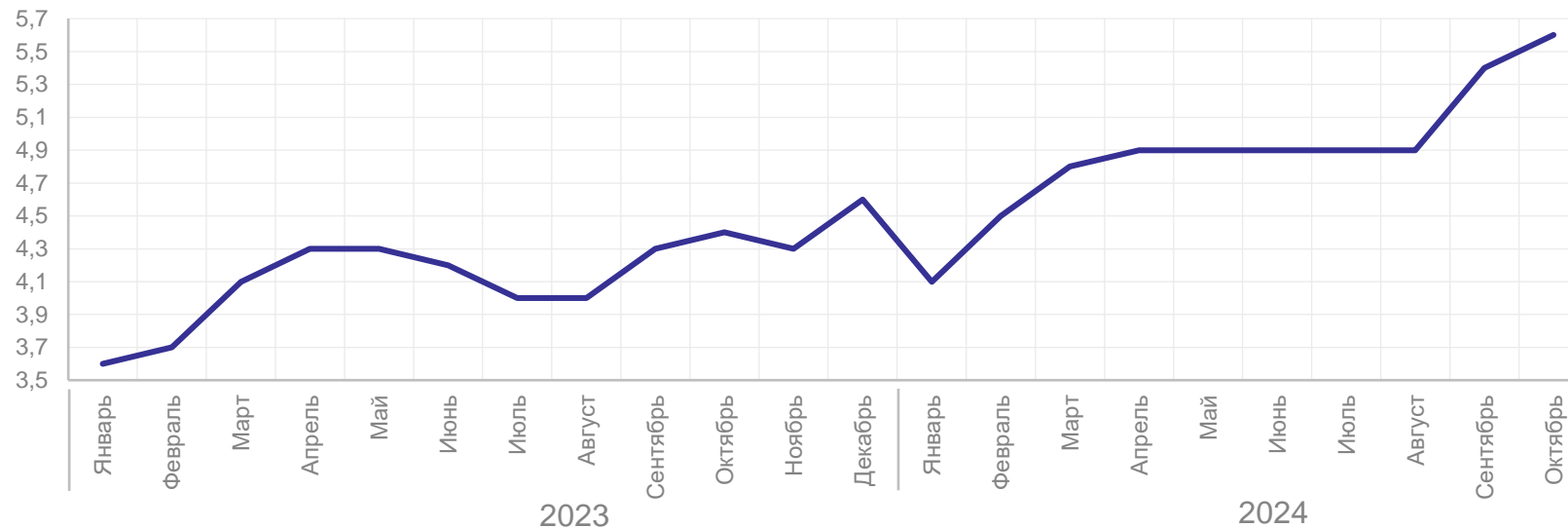
**447,3** млн пасс - км

К январю – октябрю 2023 г.

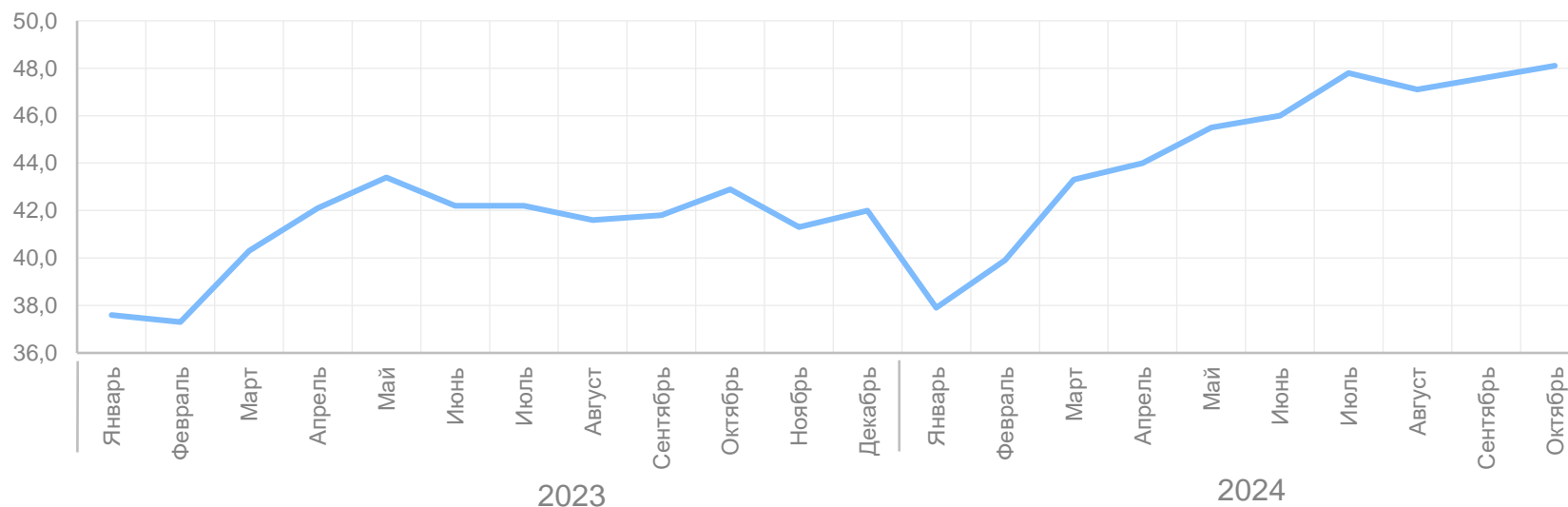
**108,7↑**

● Повышение

млн человек



млн пасс - км



\*По оперативным данным.

# 7

## Платные услуги населению



# ДИНАМИКА ОБЪЕМА ПЛАТНЫХ УСЛУГ НАСЕЛЕНИЮ

к соответствующему месяцу прошлого года (в сопоставимых ценах), %

КАЛУГАСТАТ

## Оказано платных услуг населению

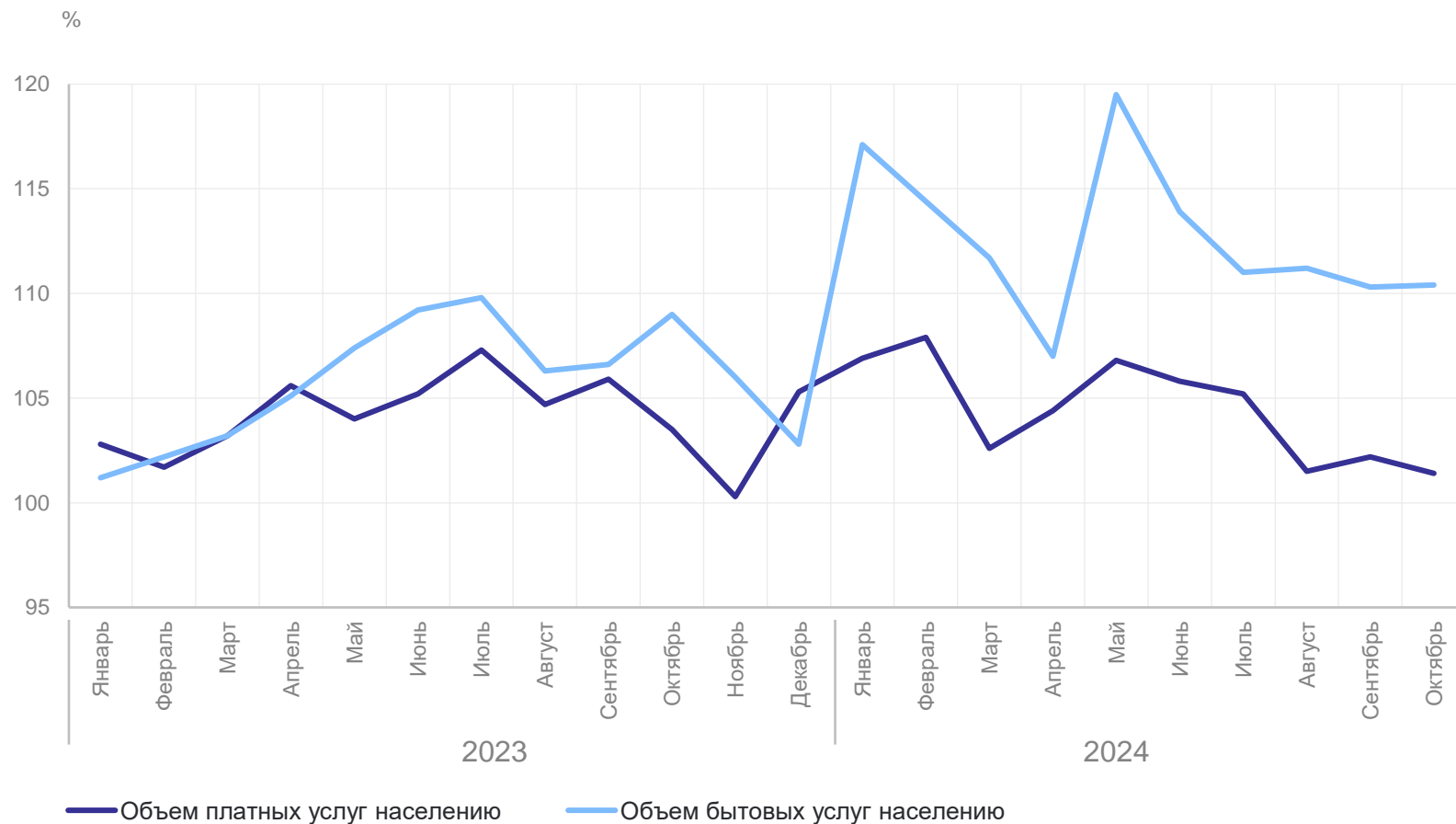
январь – октябрь 2024 г.  
к январю – октябрю 2023 г.  
(в сопоставимых ценах)

**104,5↑**

## Оказано бытовых услуг населению

январь – октябрь 2024 г.  
к январю – октябрю 2023 г.  
(в сопоставимых ценах)

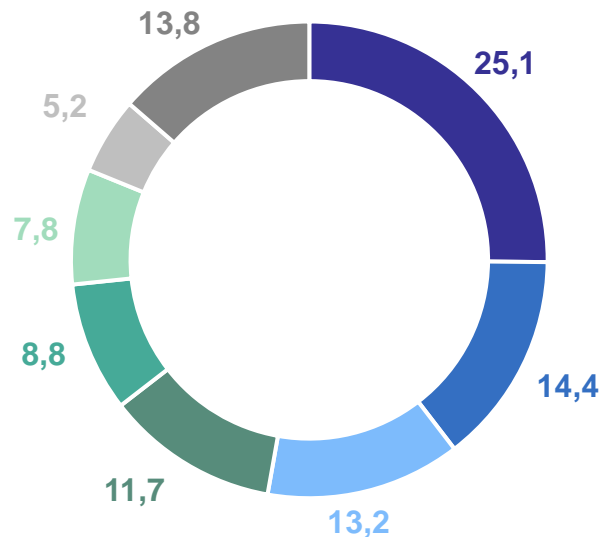
**112,5↑**



● Повышение

**69,2** млрд рублей

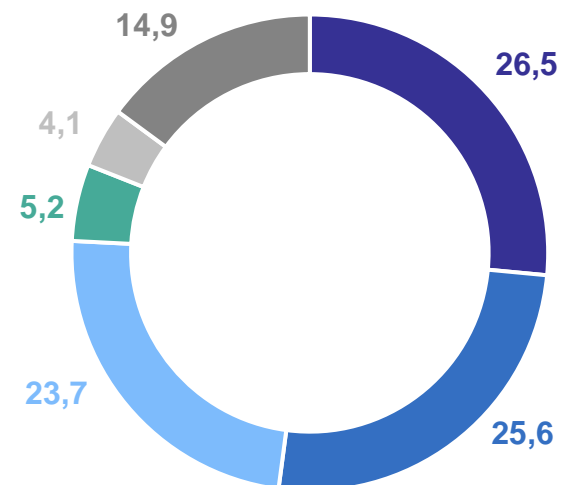
Оказано платных услуг населению, %



- Коммунальные
- Бытовые
- Медицинские
- Телекоммуникационные
- Жилищные
- Транспортные
- Услуги системы образования
- Другие платные услуги

**9,9** млрд рублей

Оказано бытовых услуг населению, %



- Парикмахерские и косметические услуги
- Техническое обслуживание и ремонт транспортных средств, машин и оборудования
- Ремонт и строительство жилья и других построек
- Ремонт и техническое обслуживание бытовой радиоэлектронной аппаратуры, бытовых машин и приборов, ремонт и изготовление металлоизделий
- Услуги бань и душевых
- Прочие виды бытовых услуг